



Y-SÄÄTIÖ

Vaikutusten arvioinnista Y-Säätiössä ja vähän
muutenkin

ARVO-päivä

Juha Kaakinen 25.4. 2016

Kolme perusoletusta

Rationaalisuus

Kausaalisuus

vaikutusketjut, polkuriippuvuus, odottamattomat vaikutukset

Kvantitatiivisuus

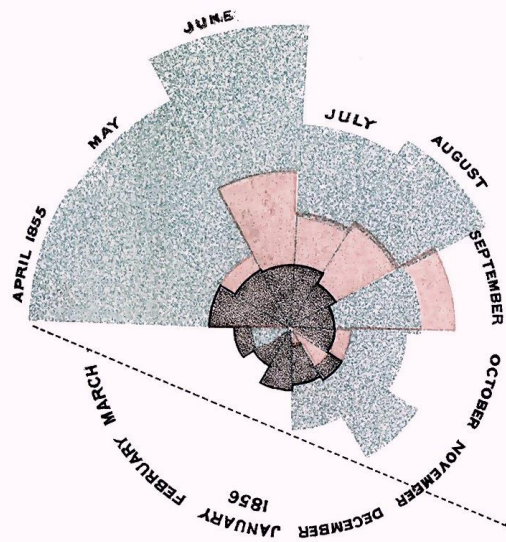
”numerot puhuvat puolestaan”

”modern fact” (Mary Poovey)


mittaaminen

DIAGRAM OF THE CAUSES OF MORTALITY IN THE ARMY IN THE EAST.

2.
APRIL 1855 TO MARCH 1856.



1.
APRIL 1854 TO MARCH 1855.



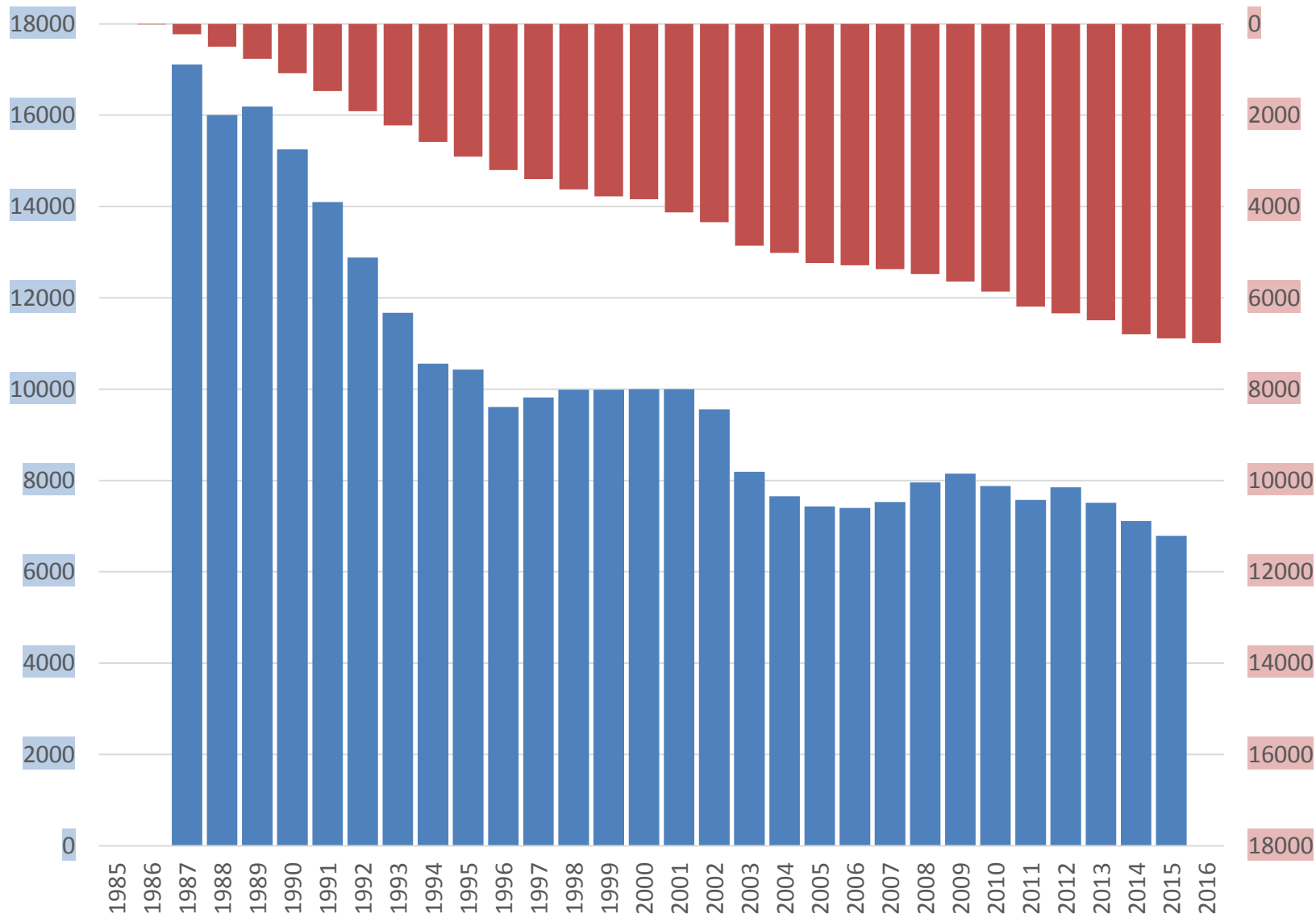
The Areas of the blue, red, & black wedges are each measured from the centre as the common vertex.

The blue wedges measured from the centre of the circle represent area for area the deaths from Preventible or Mitigable Zymotic diseases, the red wedges measured from the centre the deaths from wounds, & the black wedges measured from the centre the deaths from all other causes.

The black line across the red triangle in Nov^r 1854 marks the boundary of the deaths from all other causes during the month.

In October 1854, & April 1855, the black area coincides with the red; in January & February 1856, the blue coincides with the black.

The entire areas may be compared by following the blue, the red & the black lines enclosing them.



■ Yksin eläviä asunnottomia ■ Y-Säätiön asuntoja

Y-SÄÄTIÖ

Asunnottomuuden vähentäminen: vaikuttavuuden arvioinnin elementtejä

Asunnottomien määrä

Y-Säätiön hankkimat asunnot (asuntojen kohdentuminen paikkakuntakohtaisesti)

Muiden tahojen asunnottomille osoittamat asunnot

Uudet asunnottomat (häädöt, muuttoliike)

Vuokra-asuntojen tarjonta (asuntorakentaminen)

Asuntojen/vuokrien hintakehitys

Asunnottomuuden vähentäminen: vaikuttavuuden arvioinnin elementtejä

Taloudellinen vaikuttavuus (Tampereen teknillinen yliopisto)

Subjekttiivinen vaikuttavuus (Juho Saari & Sakari
Kainulainen)

Asumisen pysyvyys (retention rate)

Parempi sanoa vaikka epätasmoistakin tärkeästä ja
olennaisesta kuin tasmoistakin epäolennaisesta

Kiitos!

xxx@ysaatio.fi

www.ysaatio.fi / www.y-asunnot.fi